

Configurer son équipement (son, micro) :

Si vous vous êtes inscrits à un atelier du Printemps du Numérique se déroulant sur discord, n'oubliez pas de vérifier les paramètres de votre micro et de votre caméra **avant** de commencer l'atelier, de façon à profiter d'une expérience optimale.

Vérifiez tout d'abord que vous êtes bien sur le serveur du Printemps du numérique.

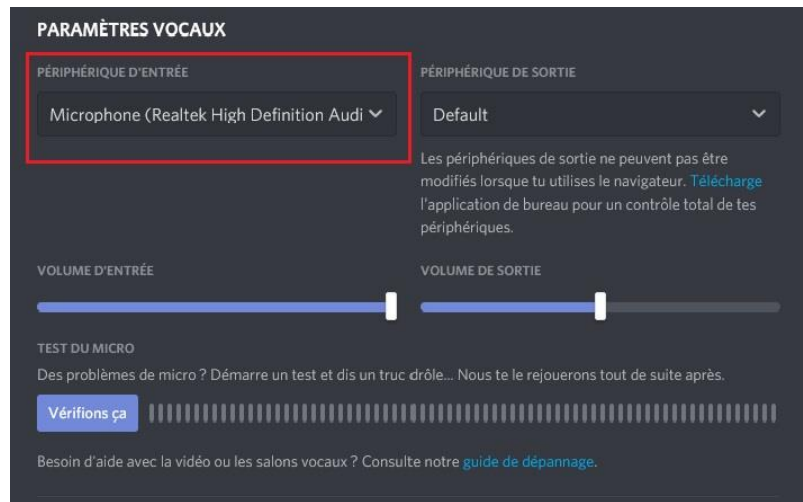
Ensuite, cliquez sur l'onglet « Paramètre » représenté par une icône montrant un rouage.



Puis allez sur la catégorie « Voix et vidéo » (encadrée en rouge) :

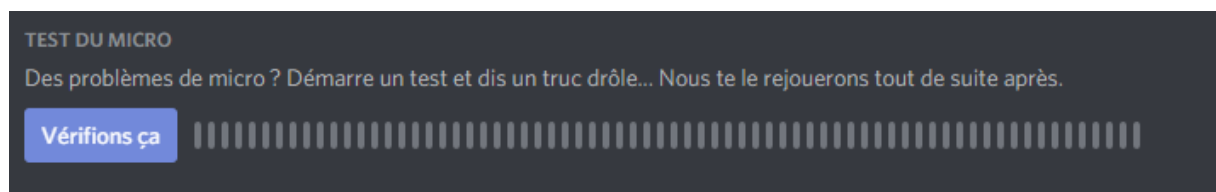


Vérifiez que le périphérique d'entrée désigne bien votre micro (sinon il ne sera pas possible de vous entendre)



ATTENTION : si vous utilisez la version sur navigateur : vous devez autoriser Discord à utiliser votre microphone. Un message devrait s'afficher dans votre navigateur et vous devez activer l'autorisation.

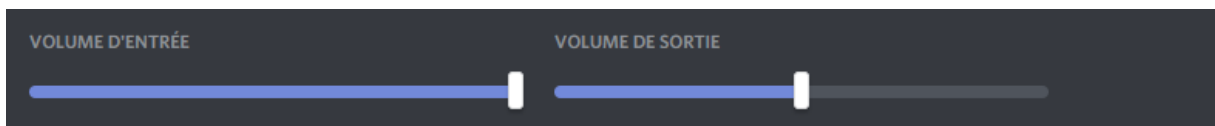
N'hésitez pas à tester le son de votre micro en cliquant sur le bouton « test du micro » (personne ne pourra vous entendre)



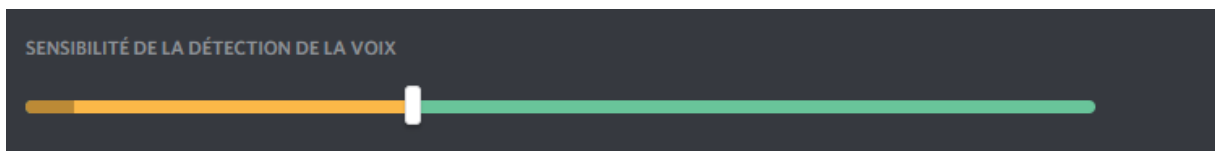
Vérifiez ensuite que le périphérique de sortie désigne bien votre casque, vos écouteurs ou vos haut-parleurs (si ce n'est pas le cas vous ne pourrez pas entendre les autres).



Enfin vous pouvez également régler les volumes de votre micro ainsi que de votre casque ici :

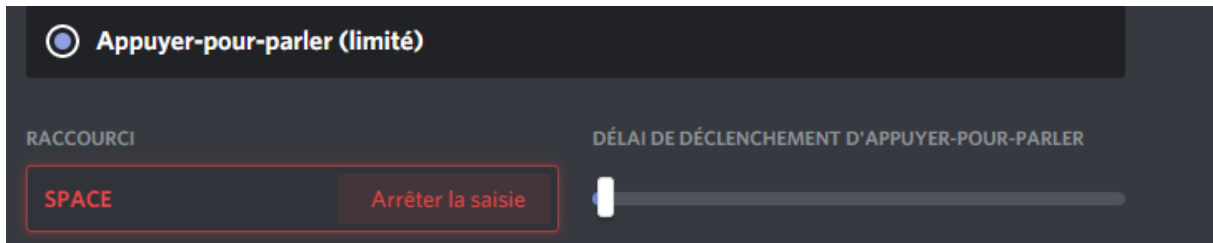


Si vous vous trouvez dans un environnement bruyant, n'hésitez pas à régler la sensibilité de votre micro :



Plus la tirette est positionnée vers la gauche et plus votre micro est **sensible**. Faîtes en sorte que votre **voix** atteigne la partie en vert mais que le **bruit de fond** reste dans le jaune.

Vous pouvez également choisir de paramétrer votre micro en « appuyer pour parler » c'est-à-dire qu'il vous faudra appuyer sur une touche de votre choix pour activer votre micro, puis la relâcher pour le désactiver. C'est un paramètre très pratique si votre environnement est bruyant.



Exemple avec le paramètre appuyer pour parler configuré avec la touche espace.



Quelques réglages utiles PENDANT l'atelier

- a. Une fois dans le salon vocal de votre atelier vous pouvez baisser légèrement le son des autres participants (s'ils ont un volume trop élevé) pour cela faites un clic droit sur leur nom et tirez légèrement le curseur de volume vers la gauche.
- b. Si votre environnement est très bruyant pensez à mettre votre micro sur muet lorsque vous ne parlez pas (n'oubliez pas de le remettre pour parler !)

