




LE PRINTEMPS
DU NUMÉRIQUE

Problèmes courants et solutions :

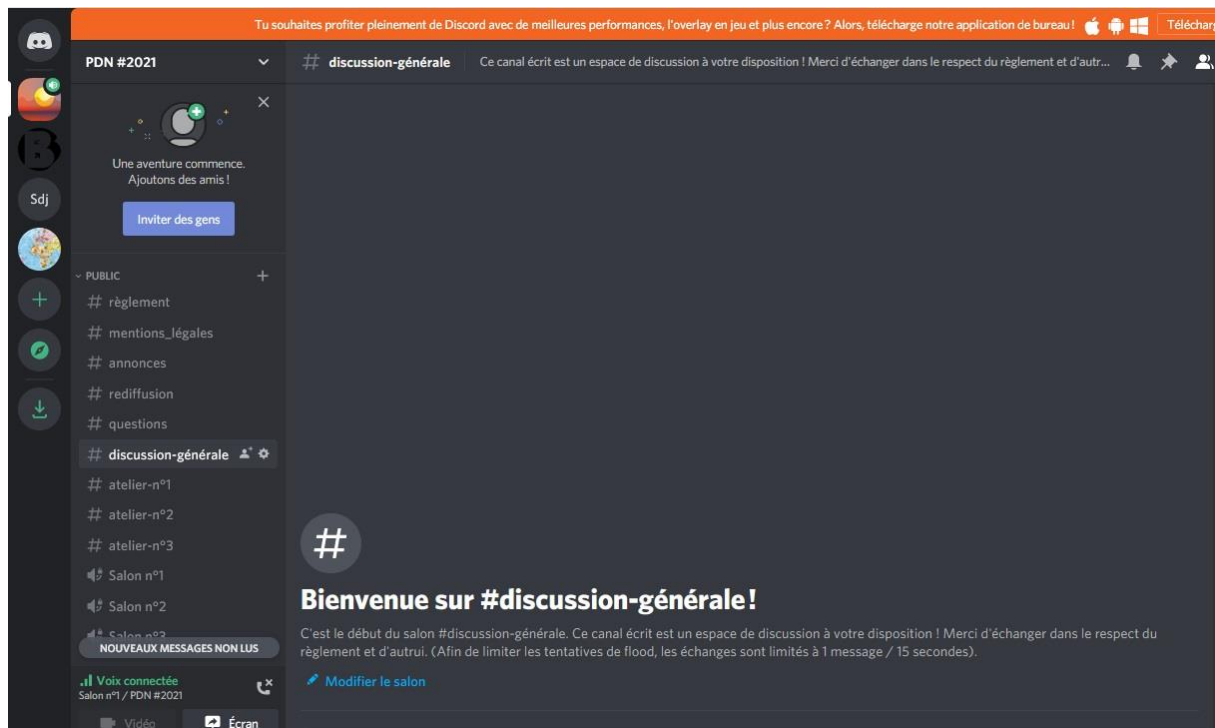
Retrouver le serveur du printemps du numérique :

Une fois discord installé sur votre ordinateur vous pouvez cliquer sur le lien présent sur le site web du Printemps du numérique pour rejoindre le serveur ou en cliquant sur ce lien : (XXXLIEN.LIEN.)

Le serveur sera toujours représenté par cette icône :



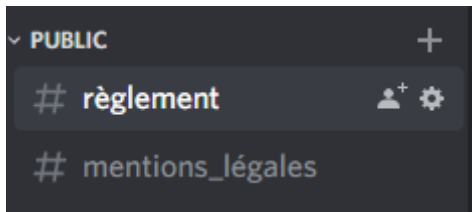
Vous n'avez qu'à cliquer dessus pour y retourner.



Si vous voyez ceci apparaitre vous êtes bien sur le serveur !

Activer son rôle :

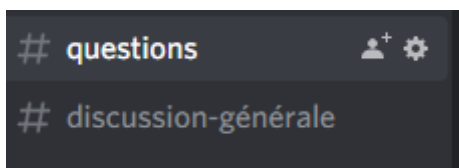
Au sein du serveur chaque personne dispose d'un rôle. Lorsque vous arrivez il vous faut aller dans la partie « **règlement** » **et accepter celui-ci**, sinon vous ne pouvez avoir accès à aucune catégorie. Une fois cela fait, vous obtiendrez votre rôle (représenté par une couleur) et vous pourrez commencer à naviguer dans les différentes parties du discord.



Trouver votre atelier :

Si vous vous êtes inscrit à un atelier vous recevrez un lien suite à votre inscription vous précisant à quel salon vous connectez (1,2 ou 3).

En cas de besoin ou de doute n'hésitez pas à poser la question à l'un des administrateurs (noms en rouge) ou à vous rendre dans la partie questions :



Nous nous ferons un plaisir de vous orienter vers le bon serveur !


Supprimer l'écho (quand il vient de vous) :

Pendant votre atelier, si vous n'utilisez pas de casques / d'écouteurs, il est possible que les autres participants s'entendent parler dans votre propre micro. Pour y remédier il faut couper votre micro quand vous ne parlez pas.

1. A gauche de votre pseudo se trouve une icône de micro, cliquez-dessus



Lorsque vous avez réussi à mettre votre micro en muet elle doit ressembler à ceci :



2. Pour parler à nouveau recliquez-dessus