


↙  
*Rapport  
d'activité*

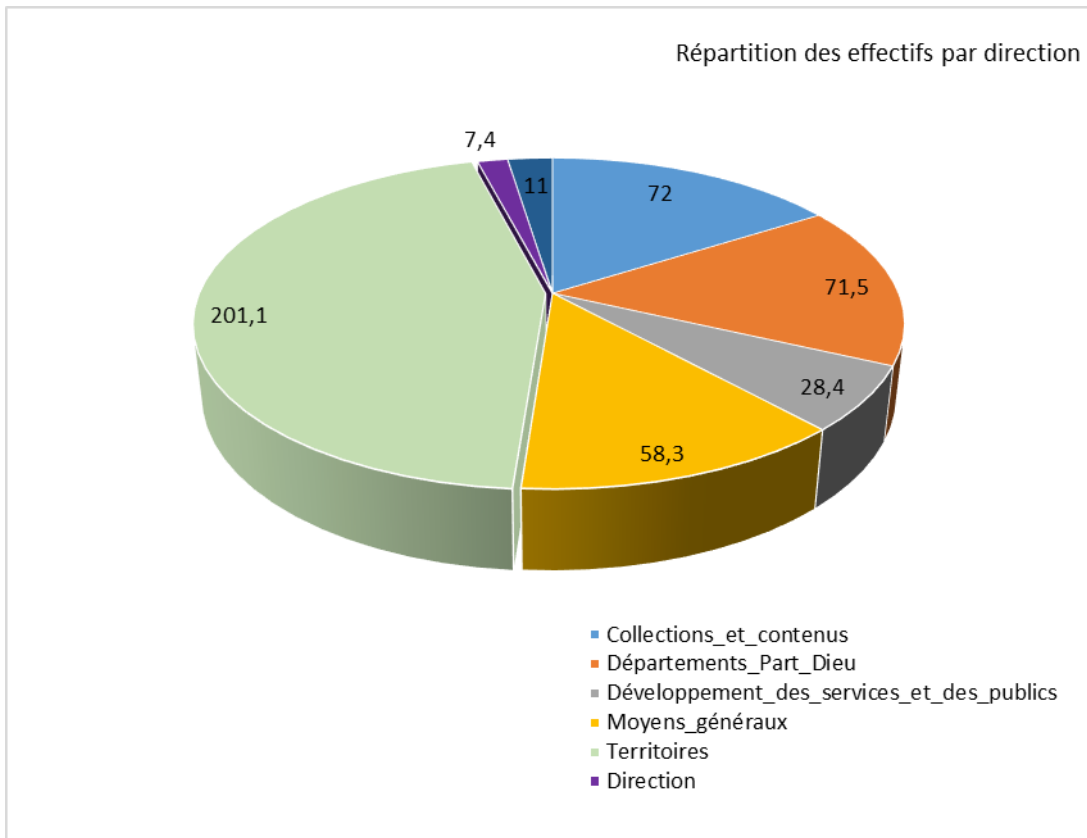


↘ 2018

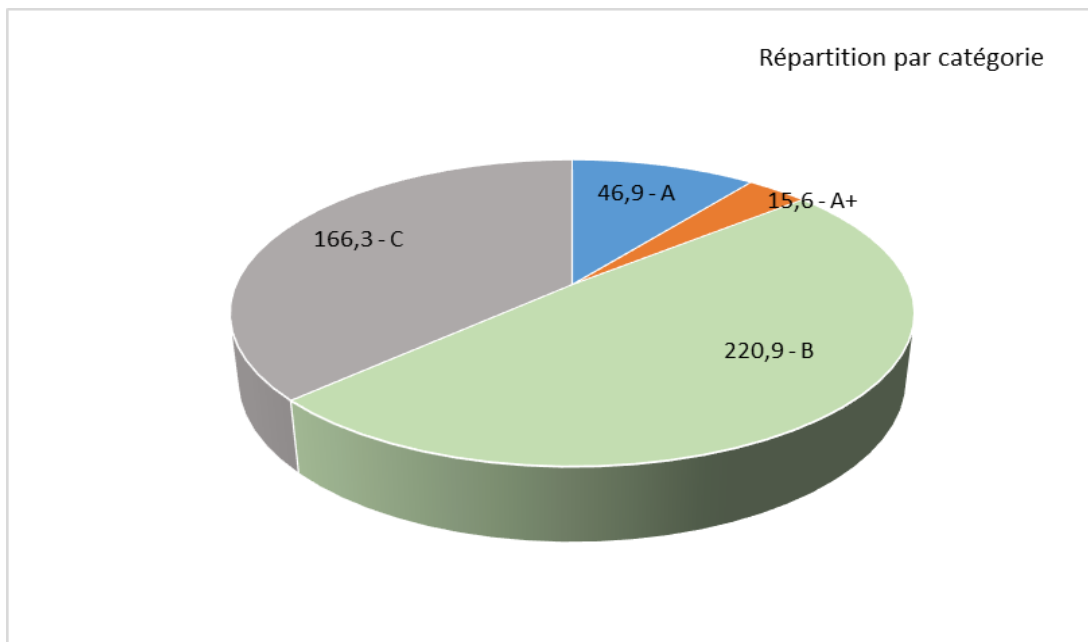
**GOVERNANCE**

Les effectifs

## Répartition des effectifs par direction



## Répartition des effectifs par catégorie



Direction	Libellé service	A	A+	B	C	Total
Action culturelle et communication	Action culturelle			1	6	7
	Comm'externe	1		2		3
	Direction Actions Culturelles et communication	1				1
Collections et contenus	Bibliothèque_numérique_et_catalogues		1,6	14	3	18,6
	Direction collections et contenus	1	1			2
	Doc_regionale	1	1	7	5	14
	Fonds_ancien	3	2	3,4	6	14,4
	Politique_documentaire	1	1		4	6
	Silo	1		1	15	17
Départements Part Dieu	Arts_et_loisirs	2		8	0,5	10,5
	Civilisation	1	0,5	6	1,5	9
	Direction des départements		1,5			1,5
	Guichet_du_savoir	0,8		2		2,8
	Jeunesse	1,7		3,7	3	8,4
	Langues_littératures	2,7		6,2	0,8	9,7
	Musique	1	1	7	2,3	11,3
	Sciences_et_techniques		1	8,5	1,8	11,3
Développement des services et des publics	Société	1	1	5		7
	Direction développement des services et des publics	1				1
Direction	Service_du_public	1,8		4,9	20,7	27,4
	Direction		2	1,8		3,8
Moyens généraux	Web Innovation numérique	1		1,6	1	3,6
	Direction Moyens généraux	1				1
	Finances	1		3	4	8
	Ressources_Humaines	2		1,9	4,6	8,5
	Service Informatique	1		7		8
	Service_Acquisitions	1		3,8	16	20,8
Territoires	Service_bâtiment	2			10	12
	1 arrdt			6,5	1,5	8
	2 arrdt	1		7	2	10
	3 arrdt			2,8	3	5,8
	4 arrdt	1		12,2	2,8	16
	5 point du jour	0,9		8,2	2,8	11,9
	5 st jean	1		4,4	1,6	7
	6 arrdt	1		7,3	2,7	11
	7 gerland			8,2	2,8	11
	7 guillotière	1		4	4	9
	7 jmacé	1		6,5	2,5	10
	8 bachut	3	1	15,5	12,5	32
	9 duchère	1		7,2	4,8	13
	9 st rambert			5	1	6
	9 vaise	3		12,8	11,2	27
	Direction Territoires		1			1
	Lacassagne	1		6,1	3,9	11
	pole mobile	1		8,4	2	11,4
<b>Total</b>		<b>46,9</b>	<b>15,6</b>	<b>220,9</b>	<b>166,3</b>	<b>449,7</b>